




LA BAIGNADE



ÉVALUER UN RISQUE.



ÉCHELLE DES RISQUES

ROUGE : Risque élevé

JAUNE : Risque important

VERT : Risque faible

RÉUSSIR, ÊTRE BIEN, ÊTRE ENSEMBLE

ÉVALUER UN RISQUE

Entre nous - Cette activité relève du domaine de la prévention des risques. En apprenant aux élèves à partager des règles pour mieux vivre ensemble et ne pas se mettre en danger, elle a pour objectif de sensibiliser les élèves au principe de précaution et de prévention.

**Entrée dans l'activité santé**

Occuper l'espace de la salle en se déplaçant librement. S'arrêter, se tenir droit, fermer les yeux et respirer profondément à 5 reprises. Ouvrir les yeux et marcher doucement en faisant 5 pas en avant, puis deux pas en arrière 3 fois de suite.

Pour terminer, se tenir bien droit, immobile, les yeux fermés. Inspirer et expirer profondément à trois reprises. Introduire calmement l'activité suivante.

**L'activité de découverte****La baignade**

Projeter l'activité sur un écran.

Laisser quelques minutes aux élèves pour observer et découvrir le document.

- Décrire la scène figurant sur chacune des photos.
- Émettre des hypothèses quant à la présence des feux tricolores. Décoder l'échelle des risques.
- Affecter une évaluation du risque pour chaque situation.
- Expliciter son choix en précisant quel est le danger (noyade, attaque de requin...) et la prise de risque (nulle dans la situation 1 avec la présence du maître-nageur, importante dans la situation 2 enfants sans surveillance non équipés de gilets de sauvetage, très importante dans la situation 3 mer agitée, présence supposée de requins...)
- Émettre des idées de parade ou de réduction du risque dans chacune des situations.

**Une activité complémentaire**

Prévention routière, Fiche 176.

Visionner la vidéo [Le bon côté](#) et/ou une autre parmi les 16 vidéos proposées par le producteur : Attitude Prévention et Association Prévention Routière.

**Pour aller plus loin**

Consulter le dossier [Prévention des risques liés à la baignade](#).

**Message pour les élèves**

A la plage, à la rivière, à la piscine il faut rester prudent et ne jamais se baigner sans la surveillance d'un adulte.

Rapport à soi
Rapport aux autres
Rapport à l'environnement



DOMAINES

1 2 3 4 5